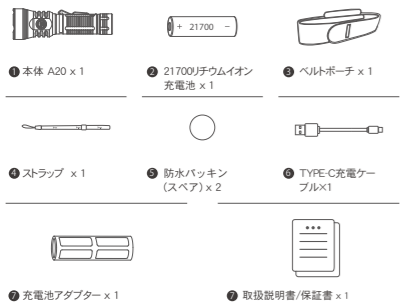


⚠ 安全上の注意

- 本製品は使用中に熱が発生しますので、懐中電灯のヘッド部にできるだけ接触しない様注意してください。
- 光を直接目に当てないでください。
- 子供の手の届かないところに保管してください。
- 専用充電電池以外は使用しないでください。
- 本製品を修理、改造しないでください。自分で修理、改造した製品は修理保証に適用しません。
- 火に入れるなどしないでください。
- 本製品は「ダイバー用懐中電灯」仕様になっておりませんので、長時間水中で使用しないでください。

内容物の名称

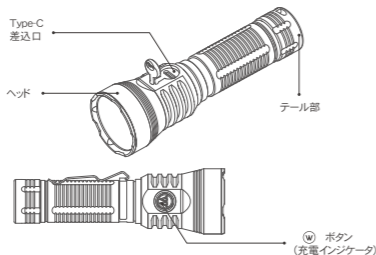
本体及び付属品一式が同梱されているか確認してください。



ご使用方法と仕様について

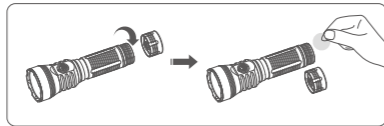
1. 主な仕様と各部名称

- 最大照射距離・・・222メートル
- 全光束・・・・・・・・4200ルーメン
- 電源・・・・・・・・21700リチウムイオン充電電池×1
または18650リチウムイオン充電電池×1
(付属のアダプター使用)
- 充電性能・・・・・・・・約3時間充電
- 連続使用・・・・・・・・110時間(Eco)～1分+2.5時間(Turbo)
- 充電・・・・・・・・Type-C



2. ご使用の前に

後部キャップ内の絶縁シートを取り出してください。



3. 充電方法

- ① 消灯状態でType-C充電ケーブルを本体の充電ポートに接続し、もう片方の一端をUSB充電機器に差し込みます。
- ② 5V/2Aで充電した場合、約3時間でフル充電になります。
- ③ 充電完了後、Type-C充電ケーブルを外してご利用ください。
 - 充電時のバッテリーインジケータ(◎ボタン)の表示について
赤色点滅→0～15%
赤色点灯→16～40%
青色点滅→41～90%
青色点灯→91～100%

△ ±2～3%誤差が生じる恐れがあります。予めご了承下さい。

4. ご利用方法

- ① 点灯・消灯：◎ボタンを1回押し→点灯。
◎ボタンを長押し→消灯。
- ② モード切替：点灯時、◎ボタンを押すとEco→Low→Med→High→Turboと切り替わります。
 - フラッシュモード
点灯時、◎ボタンを連続2回押し→ストロボモードで点灯。再度、◎ボタンを連続2回押し→SOSモードで点灯。再度、◎ボタンを押すと元のモードに戻ります。
 - 無段階調光モード
消灯時、◎ボタンを連続2回押し→無段階調光モードで点灯。再度、◎ボタンを長押し→明るさの調整。
△ボタンを離すと明るさが固定されます。
明るさが最大・最小になったとき1度点滅します。再度、◎ボタンを押すと消灯します。
 - クイックターボモード
消灯時、◎ボタンを2秒間長押し→Turboモードで点灯。再度、◎ボタンを1回押しすと消灯します。
- ③ スイッチロック機能：スイッチをロックすることによって誤点灯を防ぎます。
消灯状態で、◎ボタンを連続3回押し→ロック。
再度、◎ボタンを連続3回押し→ロック解除。

5. バッテリー残量の確認方法について(◎ボタン)

電池残量が100%～80%	青色点灯 (5秒間表示)
電池残量が79%～30%	青色点滅 (5秒間表示)
電池残量が29%～15%	赤色点灯
電池残量が15%以下で	赤色点滅

仕様

モード	Turbo	High	Med	Low	Eco	Strobe	SOS
	4200~800 ルーメン	1200 ルーメン	400 ルーメン	130 ルーメン	5 ルーメン	4200 ルーメン	400 ルーメン
	1分+2.5 時間	5時間	8.5時間	20時間	110時間	/	/
	222m				1.5m		
	12854cd				IP68(水深2メートル1時間)		
	147g (電池含まず)		218g (電池含む)				
	135.5mm x 42mm (L x D)						

△ WUBEN試験室でテストされたこのデータは、WUBEN製21700リチウムイオン充電電池(4800mAh)を使用した場合のデータになります。ANSI FL1 STANDARDに準拠しており、異なる試験器具やその他の要因の為に変化する可能性があります。

メンテナンス方法

- 防水パッキンは長期間使用すると破損することがありますので一定期間ご使用後、付属の防水パッキンを交換して製品の防水性を確保、してください。
- WUBENまたはWUBEN推奨バッテリーを使用してください。
- 懐中電灯の残量不足の表示がでた場合、早急に充電するか、バッテリー交換してください。
- アルコールと布で懐中電灯の電気伝導部分をきれいに拭いてください。
- 長期間使用しない場合は、電池の液漏れや爆発を防ぐため、電池を取り外してください。懐中電灯は換気の良い乾燥した場所にて保管してください。

故障かなと思ったら

現像	原因	対処方法
フラッシュ または点灯 しない	スイッチが正しく押されていないか確認してください	スイッチの確認
	テール部キャップが緩んでいないか確認してください	テール部キャップを最後まで締めてください
	バッテリー残量を点検してください	充電器を使用してバッテリーを充電してください
	バッテリーが正しく取り付けられているかどうかを確認します	バッテリーを取り外して正しく挿入してください
異常音	電池接点の汚れを確認してください	アルコールで表面を洗ってください
	異物の混入を確認してください	異物を取り除く
	部品の損傷	販売店にご連絡ください

上記の方法で問題が解決されない場合アフターサービスについては、お近くの販売店にお問い合わせください。

国内保証規定

- お買い上げから15日以内で、商品に不具合がある場合、お買い上げ店にて無料交換を申請することができます。
- 購入した日から1年以内に商品に不具合が発生した場合、無償修理、または同一品、同等品と無償交換いたします。
- 取り扱い説明書に従った正常な使用状態で故障した場合は、保証期間内に限り規定に基づき無料で修理交換いたします。
- 保証期間内でも次の場合は有償修理もしくは保証対象外となります。
 - 誤用・乱用及び取扱い不注意による故障。
 - 火災・地震・水害などの災害による故障。
 - 分解や不当な修理、改造及び異常電圧に起因する故障。
 - 使用中に生じたキズ、汚れなどの外観上の変化。
 - 経年変化による変色や素材の劣化。
 - 登録いただいたシリアル番号と製品本体のシリアル番号が一致しない場合。
 - WUBENからの贈り物 (対象外)

※最終的な解釈する権利はWUBENにあります。

- 修理期間中の代替機のご用意はございません。
- 保証期間中に何らかの理由により修理及び交換ができない場合は、同等品との交換により対応させていただく場合がございます。
- 本保証の適用範囲は本製品のみに関し、本製品の使用または使用不能から生じた直接的または間接的損害に対し、弊社は一切の責任を負わないものとします。
- 本保証は日本国内においてのみ有効です。

製造元：DONGGUAN CITY SHENGQI LIGHTING TECHNOLOGY CO.,LTD

販売元：WUBEN 株式会社

住所：広島県福山市春日町1丁目7-39タイムズスクエアD号

TEL：084-999-4700 FAX：084-999-4701

Mail：info@wuben.co.jp URL：http://www.wuben.co.jp